



다목적 전송기 ST-5020

Syscall

Multi-purpose Transmitter Manual

씨스콜 다목적 전송기 사용설명서

제품을 사용하기 전에 사용설명서를 꼭 읽어 주시기 바랍니다.
사용설명서 뒷면에 품질보증서가 있으니 분실되지 않게 잘 보관해 주십시오.

목차

시작하기

1. 제품 구성 & 제품 사양	3
2. 전송기 버튼 설명	3

기능 익히기

3. 기능 설정 메뉴	
3-1. 업체 번호 설정	4
3-2. 그룹 번호 설정	4
3-3. 표시 자릿수 설정	4
3-4. RF 출력 설정	5
3-5. 전송기 비프음 설정	5
3-6. 전송기 진동 설정	5

부록

주의 사항	6
A/S 안내	6
품질보증서	7

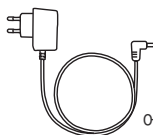
1. 제품 구성 & 제품 사양

제품 구성

전송기 ST-5020 구성품



전송기+안테나
(ST-5020)



어댑터
(DC 12V 1A)



사용설명서
(보증서 포함)

제품 사양

전파방식	FSK/447.8625MHz
전원	DC 12V 1A
사이즈	W100 x L177 x H33(mm)
무게	205g
색상	Black

제품 특징

더욱 선명해진 OLED 액정 탑재
스마트한 터치형 버튼
단축키를 이용한 간편한 반복 호출
원하는 임의 번호 호출 가능
버튼 비프음 및 진동 ON/OFF 설정

2. 전송기 버튼 설명



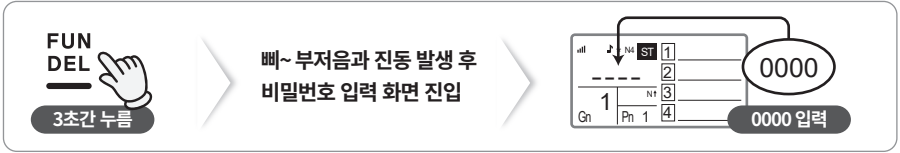
- FUN DEL** 기능모드 진입/삭제
- ESC** 취소/나가기
- NEXT** 다음 메뉴 이동
- CALL** 확인/호출
- *** 누른 후 알파벳/기호 입력

기능 설명

메뉴		초기값	범위	수신기 표시	기능설명
기본 기능	업체 번호 설정 (Pn)	1	1~15	Pn	고유한 업체 번호를 부여하여 분리 사용
	그룹 번호 설정 (Gn)	1	1~99	Gn	고유한 그룹 번호를 부여하여 분리 사용
	표시 자릿수 설정 (N1)	5	2~5	N1	수신기 자릿수에 맞춰 2~5자리까지 설정 가능
	출력 세기 설정 (RP)	2	1~2	RP	RF 출력 세기 설정
	버튼 소리 설정 (SC)	1(ON)	0-OFF, 1-ON	SC	전송기의 버튼을 눌렀을 때 나는 소리 설정
	버튼 진동 설정 (VC)	1(ON)	0-OFF, 1-ON	VC	전송기의 버튼을 눌렀을 때 나는 진동 설정

3. 기능 설정 메뉴

기능 설정 메뉴 진입 방법



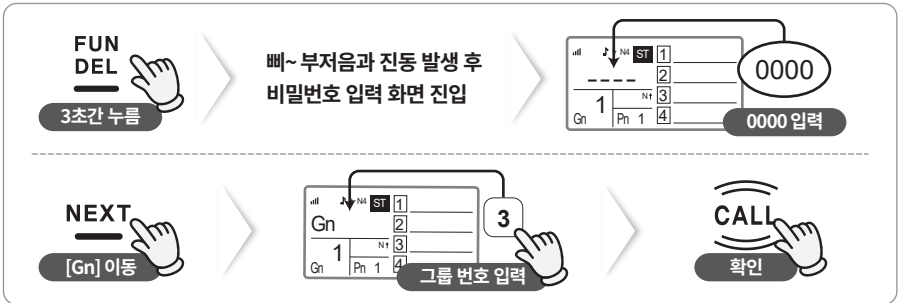
*모든 메뉴 설정완료 시 **ESC**를 눌러 설정메뉴를 종료합니다.

3-1. 업체 번호 설정[Pn] 고유한 업체 번호를 부여하여 분리해서 사용할 수 있습니다.

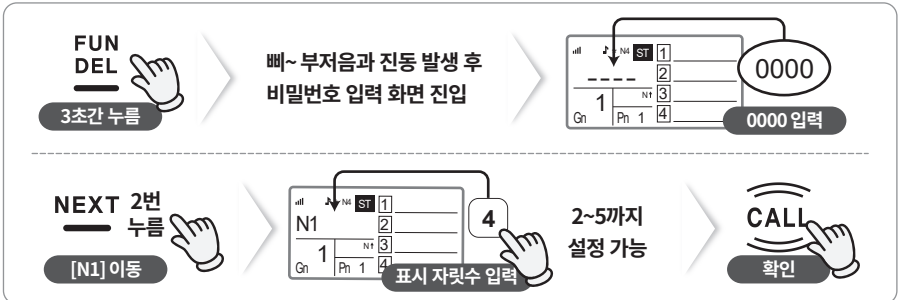
주의! 업체/그룹 번호는 함께 사용할 수신기와 동일한 번호로 설정해야 합니다.



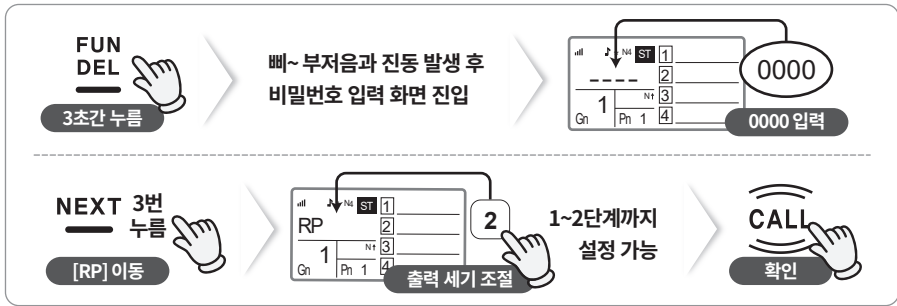
3-2. 그룹 번호 설정[Gn] 고유한 그룹 번호를 부여하여 분리해서 사용할 수 있습니다.



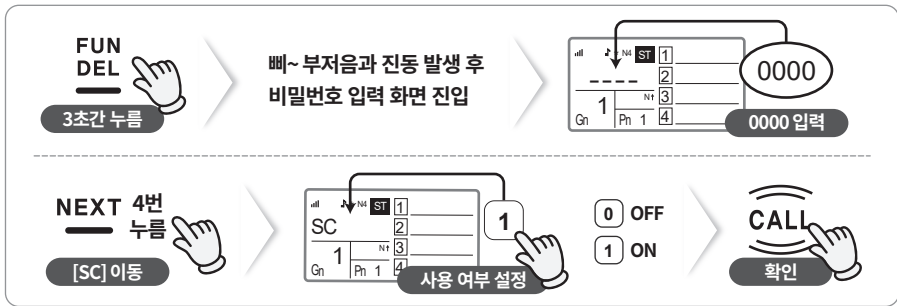
3-3. 표시 자릿수 설정[N1] 수신기에 표시되는 번호의 자릿수를 설정할 수 있습니다.



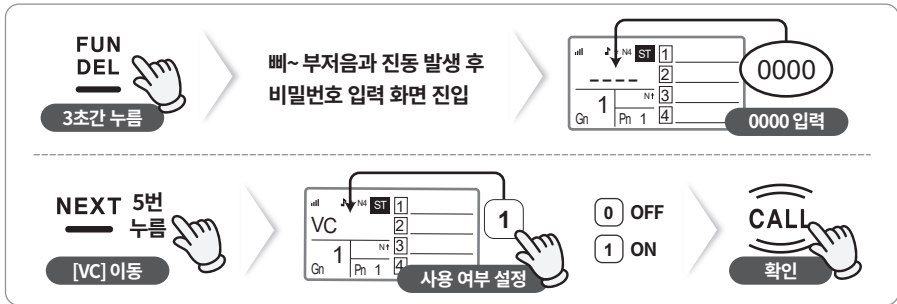
3-4. RF 출력설정[RP] 전송기의 RF 출력세기를 설정 할 수 있습니다.



3-5. 전송기 비프음 설정[SC] 전송기 버튼을 눌렀을때 나는 소리를 설정합니다.



3-6. 전송기 진동 설정[VC] 전송기 버튼을 눌렀을때 나는 진동을 설정합니다.



주의 사항

지정된 기기 이외에는 사용하지 말 것

전용 AC 아답터 외에는 사용하지 마십시오.
지정된 기기 외의 사용은 화재, 발열, 감전이나 고장의 원인이 됩니다.

액체를 엮지르거나 이물질을 넣지 말 것

본체나 AC아답터에 액체를 엮지르거나 이물질을 넣지 마십시오.

물에 빠트리거나 젖은 손, 땀이 난 손으로 만지지 마십시오.
만약 기기 속으로 액체나 이물질이 들어갔을 경우 즉시 전원을 끄고, AC 아답터를 콘센트에서 뽑은 후 고객센터로 문의하시기 바랍니다.

젖은 상태로 계속 사용하시면 화재나 감전, 고장의 원인이 됩니다.

극단적인 온도 조건하에서 사용 금지

추운 야외에서 따뜻한 실내로 기기를 가지고 들어오는 등 급격한 온도 변화에 의해 이슬이 맺힐 수 있는 장소(에어컨의 송풍구 등)에 본 기기를 두지 마십시오.

기기 내부에 습기가 차면 정상적으로 작동하지 않는 경우가 있습니다.

기기 내부에 습기가 찬 상태로 계속 사용하시면 고장의 원인이 되므로, 습기가 찬 경우에는 본체의 전원을 끄고 습기가 마를때까지 따뜻한 방안에(보통 1시간 정도) 두시기 바랍니다.

분해 및 개조 절대 금지

절대 기기를 분해, 개조 또는 임의로 수리하지 마십시오.
파열, 화재, 발열, 감전이나 고장의 원인이 됩니다.

강한 충격을 가하지 말 것

물건을 본체에 부딪치거나 본체를 떨어트리는 등 강한 충격을 가하지 마시기 바랍니다. 액정이 파손되어 부상의 원인이 되거나, 내장된 부품이 파손되어 고장의 원인이 됩니다.

시너나 벤진, 알코올 등으로 닦지 말 것

본체나 AC 어댑터가 더러워졌을 경우에는 물로 희석한 중성세제를 천에 적셔 꼭 짜서 닦은 후 마른 천으로 물기를 닦아주십시오.

시너나 벤진 등의 휘발유, 알코올 등으로 닦지 마십시오.
제품을 손상시키는 원인이 되며 도장이 벗겨지는 수가 있습니다.

A/S 안내

제조사 홈페이지를 통해 제품 A/S 접수를 해주시기 바랍니다.

홈페이지 접수 <http://syscall.co.kr> [A/S 접수 메뉴]

- A/S 센터에 제품이 도착한 후 발송까지 5일(영업일 기준)가량 소요됩니다.
- 보증 기간 내의 제품의 경우 반드시 보증서를 동봉해 주십시오.

단, 보증서 내용을 확인할 수 없을 만큼 훼손되었거나 소비자 과실로 인한 파손/고장 등에 대해서는 보증기간일지라도 유상 수리로 처리될 수 있습니다.

전화 문의

평 일 9:00 ~ 18:00

대표번호

1566-8085

• A/S 고객센터 • 070-4488-7710

인터넷 문의

<http://www.syscall.co.kr>

제품보증서

엔티웍스의 다목적 전송기를 구입하여 주셔서 대단히 감사합니다. 구입하신 제품은 구입일로부터 1년간 품질을 보장하며, 보장 기준은 재정 경제부 고시 소비자 피해 보상 기준에 따릅니다. 품질 보증에 대한 규약은 다음과 같으니 사용전 반드시 확인하여 주시기 바랍니다.



품질 보증 규약

1. 보증 대상 기기: ST-5020
2. 보증 기간: 제품 구입 후 1년
 사용자가 구매일을 증명하지 못할 경우 - 제조년월로부터 1년
3. 피해 보상 근거 재정 경제부 고시 소비자 피해 보상 규정
4. 보증 내용
 - 1) 초도 불량
 - 구매 후 1개월, 제조일로부터 3개월 이내
 - 2) 무상 서비스
 - 보증 기간 내 정상적인 사용 환경에서 발생한 문제시
 - 구입처에서 제품 교환이나 환불시 왕복 택배비 및 수수료 제외하여 배상
 - 3) 유상 서비스
 - 무상보증기간이 경과 후 발생한 제품의 하자
 - 4) 배송 서비스
 - 보증기간 내 A/S 제품에 한하여 로젠 택배 이용시만 착불, 다른 택배 이용시 선불
 - 보증기간 외에는 소비자 전액 부담
 - 제품 점검 테스트에서 이상 유무가 확인되지 않은 경우, 착불 배송
 - 5) 고객센터 서비스
 - 제품 점검 등 서비스 관련 문의
 - 보상 판매 안내: 수리 불가 제품 및 무상 보증기간 외 제품일 경우
5. 서비스 장소: 구입처 또는 본사 고객센터

상호 또는 성명	(주)엔티웍스
기자재명칭	다목적 전송기
모델명	ST-5020
인증번호	R-C-RYU-ST-5020
제조년월	20 년 월
제조사/제조국가	(주)엔티웍스/대한민국





편리한무선생활문화창조기업

|주|엔티티웍스



서울시 은평구 통일로 89길 5-10 엔티티웍스 B/D

고객지원센터 : 1566-8085 | Fax : 02)352-8672 | www.syscall.co.kr